

FAG

B7217-E-T-P4S-UL

Spindle bearing

Spindle bearing B72..-E, adjusted, in pairs or sets, contact angle α = 25°, restricted tolerances

Informacje techniczne

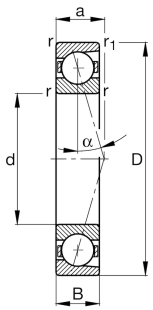

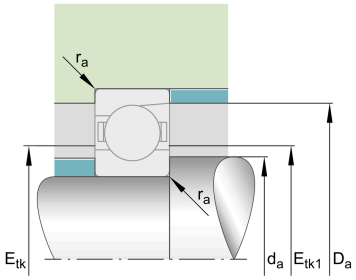

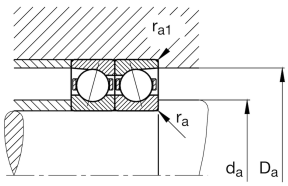

Twoja aktualna wersja produktu

Preload	L	Preload light
Contact angle	E	Contact angle 25°
Tolerance class	P4S	Tolerance class P4S, FAG standard better than P4 to ISO 492:2023
Sealing	Without	Not sealed
Cage	T	Laminated fabric cage
Arrangement bearing set	U	Single bearing

Main Dimensions & Performance Data

d	85 mm	Bore diameter
D	150 mm	Outside diameter
B	28 mm	Width
C_r	93.000 N	Basic dynamic load rating, radial
C_{0r}	57.000 N	Basic static load rating, radial
C_{ur}	5.500 N	Fatigue load limit, radial
n_G Grease	8.000 1/min	Limiting speed for grease lubrication
n_G Oil	13.000 1/min	Limiting speed for oil lubrication
≈m	1,782 kg	Masa

Karta katalogowa jest jedynie przeglądem wymiarów i podstawowych nośności wybranego produktu. Zawsze należy stosować się do wszystkich dalszych informacji i instrukcji dotyczących tego produktu. Na naszej stronie internetowej znajduje się formularz kontaktowy umożliwiający wysłanie zapytania o dalsze informacje

Mounting dimensions

d_a	98 mm	Diameter shaft shoulder
d_a	h12	Diameter shaft shoulder clearance
D_a	138 mm	Shoulder diameter outer ring
D_a	H12	
$r_{a\ max}$	2 mm	Maximum recess radius
$r_{a1\ max}$	1 mm	Maximum recess radius
$E_{tk\ min}$	106,6 mm	Minimum diameter injection pitch
$E_{tk\ max}$	113,2 mm	Maximum diameter injection pitch
$E_{tk1\ min}$	106,6 mm	Minimum diameter injection pitch
$E_{tk1\ max}$	113,2 mm	Maximum diameter injection pitch
a	41,5 mm	Distance between the apexes of the pressure cones

Dimensions

r_{min}	2 mm	Minimum chamfer dimension
$r_{1\ min}$	2 mm	Minimum chamfer dimension
α	25 °	Contact angle

Temperature range

T_{min}	-30 °C	Operating temperature min.
T_{max}	100 °C	Operating temperature max.

Karta katalogowa jest jedynie przeglądem wymiarów i podstawowych nośności wybranego produktu. Zawsze należy stosować się do wszystkich dalszych informacji i instrukcji dotyczących tego produktu. Na naszej stronie internetowej znajduje się formularz kontaktowy umożliwiający wysłanie zapytania o dalsze informacje

Additional information

$F_{V\,L}$	864 N	Preload force light
$F_{V\,M}$	2.869 N	Preload force medium
$F_{V\,H}$	5.921 N	Preload force heavy
$K_{aE\,L}$	2.520 N	Lift-off force light
$K_{aE\,M}$	8.657 N	Lift-off force medium
$K_{aE\,H}$	18.466 N	Lift-off force heavy
$c_{a\,L}$	233 N/µm	Axial rigidity light
$c_{a\,M}$	369 N/µm	Axial rigidity medium
$c_{a\,H}$	497 N/µm	Axial rigidity heavy

Właściwości

- Obciążenie promieniowe
- Obciążenie osiowe jednokierunkowe
- Smarowanie smarem
- Smarowanie olejem
- Bez uszczelnienia

Karta katalogowa jest jedynie przeglądem wymiarów i podstawowych nośności wybranego produktu. Zawsze należy stosować się do wszystkich dalszych informacji i instrukcji dotyczących tego produktu. Na naszej stronie internetowej znajduje się formularz kontaktowy umożliwiający wysłanie zapytania o dalsze informacje