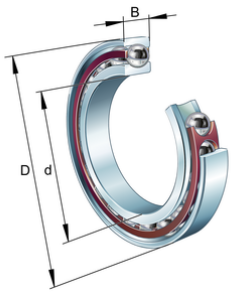

FAG

B7202-E-T-P4S-UL

Spindle bearing

Spindle bearing B72..-E, adjusted, in pairs or sets, contact angle α = 25°, restricted tolerances

Informacje techniczne

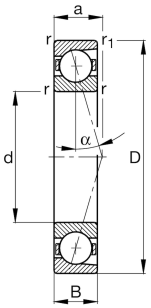

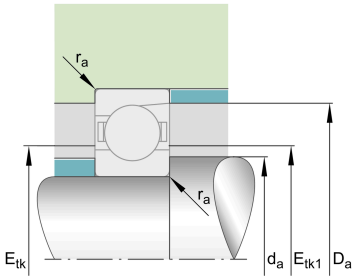

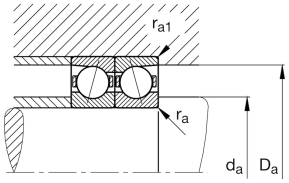

Twoja aktualna wersja produktu

Preload	L	Preload light
Contact angle	E	Contact angle 25°
Tolerance class	P4S	Tolerance class P4S, FAG standard better than P4 to ISO 492:2023
Sealing	Without	Not sealed
Cage	T	Laminated fabric cage
Arrangement bearing set	U	Single bearing

Main Dimensions & Performance Data

d	15 mm	Bore diameter
D	35 mm	Outside diameter
B	11 mm	Width
C_r	11.100 N	Basic dynamic load rating, radial
C_{0r}	4.850 N	Basic static load rating, radial
C_{ur}	520 N	Fatigue load limit, radial
n_G Grease	40.000 1/min	Limiting speed for grease lubrication
$n_{G\ Oil}$	60.000 1/min	Limiting speed for oil lubrication
≈m	40 g	Masa

Karta katalogowa jest jedynie przeglądem wymiarów i podstawowych nośności wybranego produktu. Zawsze należy stosować się do wszystkich dalszych informacji i instrukcji dotyczących tego produktu. Na naszej stronie internetowej znajduje się formularz kontaktowy umożliwiający wysłanie zapytania o dalsze informacje

Mounting dimensions

d_a	19,5 mm	Diameter shaft shoulder
d_a	h12	Diameter shaft shoulder clearance
D_a	30,5 mm	Shoulder diameter outer ring
D_a	H12	
$r_{a\,max}$	0,6 mm	Maximum recess radius
$r_{a1\,max}$	0,3 mm	Maximum recess radius
$E_{tk\,min}$	21,7 mm	Minimum diameter injection pitch
$E_{tk\,max}$	23,4 mm	Maximum diameter injection pitch
$E_{tk1\,min}$	21,7 mm	Minimum diameter injection pitch
$E_{tk1\,max}$	23,4 mm	Maximum diameter injection pitch
a	11,3 mm	Distance between the apexes of the pressure cones

Dimensions

r_{min}	0,6 mm	Minimum chamfer dimension
$r_{1\,min}$	0,6 mm	Minimum chamfer dimension
α	25 °	Contact angle

Temperature range

T_{min}	-30 °C	Operating temperature min.
T_{max}	100 °C	Operating temperature max.

Karta katalogowa jest jedynie przeglądem wymiarów i podstawowych nośności wybranego produktu. Zawsze należy stosować się do wszystkich dalszych informacji i instrukcji dotyczących tego produktu. Na naszej stronie internetowej znajduje się formularz kontaktowy umożliwiający wysłanie zapytania o dalsze informacje

Additional information

F_{VL}	64 N	Preload force light
F_{VM}	252 N	Preload force medium
F_{VH}	546 N	Preload force heavy
$K_{aE\,L}$	187 N	Lift-off force light
$K_{aE\,M}$	768 N	Lift-off force medium
$K_{aE\,H}$	1.732 N	Lift-off force heavy
$c_{a\,L}$	50 N/µm	Axial rigidity light
$c_{a\,M}$	84 N/µm	Axial rigidity medium
$c_{a\,H}$	117 N/µm	Axial rigidity heavy

Właściwości

- Fr — Obciążenie promieniowe
- Fa — Obciążenie osiowe jednokierunkowe
- Smarowanie smarem
- Smarowanie olejem
- Bez uszczelnienia

Karta katalogowa jest jedynie przeglądem wymiarów i podstawowych nośności wybranego produktu. Zawsze należy stosować się do wszystkich dalszych informacji i instrukcji dotyczących tego produktu. Na naszej stronie internetowej znajduje się formularz kontaktowy umożliwiający wysłanie zapytania o dalsze informacje